


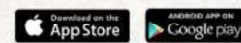
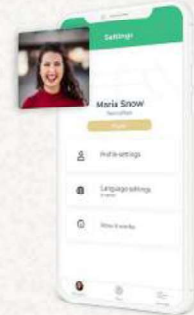
So funktioniert's

Schritt für Schritt zum digitalen Tenniserlebnis

1.

Wingfield App downloaden

Suche nach „**Wingfield**“ im AppleStore oder Google Play Store, lade die Wingfield App herunter und erstelle deinen User Account.



2.

Interaktion auf dem Platz

Auf dem Platz interagierst du mit der Wingfield Box. Befolge die Anweisungen auf dem Touchscreen, um dein Spiel zu starten.



3.

Check In an der Wingfield Box

Um euch mit euren User Accounts auf einem Wingfield Smart Court einzuchecken, scannt ihr eure individuellen CheckIn-Codes mit den Kameras der Wingfield Box ein.



4.

Viel Spaß beim Spielen

Wähle einen beliebigen Spielmodus aus: Trainiere im **Free Play Modus** ohne den Tennisregeln Beachtung schenken zu müssen oder spiele ein ganzes Match im **Match Modus**.

5.

Dein Spiel in deiner Tasche

Session beendet? Dann schnell unter die Dusche. Euer Spiel will im Clubhaus noch einmal bis ins kleinste Detail durchgesprochen werden. Die Grundlage eurer Diskussion habt ihr in der Tasche.

